

HNV

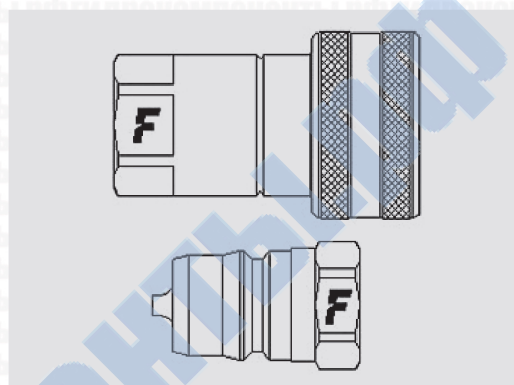
(нержавеющая сталь)



Стандартные соединения для промышленного оборудования, взаимозаменяемость по ISO 7241 Часть В, исполнение из нержавеющей стали

Стандартные соединения для промышленного оборудования из нержавеющей стали (AISI 316) с уплотнениями Viton. Взаимозаменяемость по ISO 7241 Часть В

Области применения

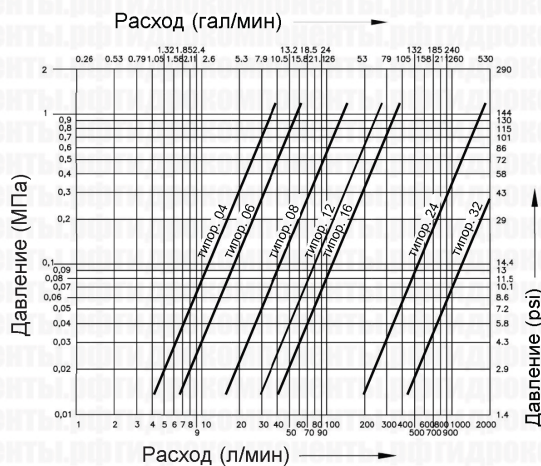


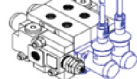
Технические характеристики

Типо-размер	Размер		Рабочее давление (МПа)	Пропускная способность (л/мин)	Утечки, мл	Усилие для соединения, Н	Давление разрушения (МПа)		
	мм	дюймы					Тип "папа"	Тип "мама"	Тип "папа+мама"
04	6,3	1/4"	35	14	1	65	140	200	200
06	10	3/8"	27	27	1,5	85	110	110	160
08	12,5	1/2"	32	60	2,8	97	150	130	130
12	20	3/4"	25	110	10	120	100	100	165
16	25	1"	21	150	13	180	84	90	100
24	37,5	1-1/2"	14	750	80	185	56	56	60
32	50	2"	9	1600	160	160	38	40	45

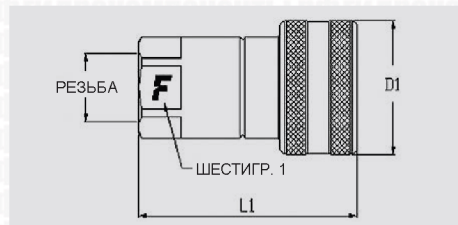
Материал	Нержавеющая сталь
Уплотнения	VITON
Рабочая температура	-20...+200 °C
Покрытие	
Взаимозаменяемость	ISO 7241-B
Тип отсечного клапана	Тарельчатый
Соединение	Оттягиванием втулки
Отсоединение	Оттягиванием втулки
Соединение под давлением	Не допускается

График перепада давления



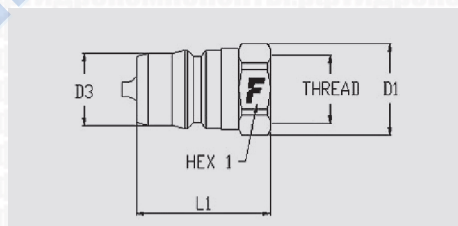


HNV (нержавеющая сталь)

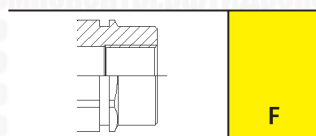


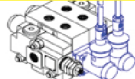
Размеры		Резьба			Ответная часть "мама"						
дюймы	мм	Тип	Стандарт	Типоразмер	Артикул	L (L1 + Резьба)		D1		ШЕСТИГР. 1	
						мм	дюймы	мм	дюймы	мм	дюймы
1/4"	6,3	F BSPP	ISO 1179-1	BSPP 1/4, внутренняя	HNV 14 GAS F 2V	56	2,2	28	1,1	19	0,75
1/4"	6,3	F NPTF	ANSI B1.20.3	NPTF 1/4, внутренняя	HNV 14 NPT F 2V	56	2,2	28	1,1	19	0,75
3/8"	10	F BSPP	ISO 1179-1	BSPP 3/8, внутренняя	HNV 38 GAS F 2V	64	2,52	35	1,38	24	0,94
3/8"	10	F NPTF	ANSI B1.20.3	NPTF 3/8, внутренняя	HNV 38 NPT F 2V	64	2,52	35	1,38	24	0,94
1/2"	12,5	F BSPP	ISO 1179-1	BSPP 1/2, внутренняя	HNV 12 GAS F 2V	71,5	2,81	44	1,73	30	1,18
1/2"	12,5	F NPTF	ANSI B1.20.3	NPTF 1/2, внутренняя	HNV 12 NPT F 2V	71,5	2,81	44	1,73	27	1,06
3/4"	20	F BSPP	ISO 1179-1	BSPP 3/4, внутренняя	HNV 34 GAS F 2V	89	3,5	52	2,05	36	1,42
3/4"	20	F NPTF	ANSI B1.20.3	NPTF 3/4, внутренняя	HNV 34 NPT F 2V	89	3,5	52	2,05	36	1,42
1"	25	F BSPP	ISO 1179-1	BSPP 1, внутренняя	HNV 1 GAS F 2V	106,3	4,19	60	2,36	41	1,61
1"	25	F NPTF	ANSI B1.20.3	NPTF 1, внутренняя	HNV 1 NPT F 2V	106	4,17	60	2,36	41	1,61
1-1/2"	37,5	F BSPP	ISO 1179-1	BSPP 1-1/4, внутренняя	HNV112-114G F2V	126	4,96	75	2,95	65	2,56
1-1/2"	37,5	F NPTF	ANSI B1.20.3	NPTF 1-1/2, внутренняя	HNV112 NPT F 2V	126,3	4,97	75	2,95	65	2,56
1-1/2"	37,5	F NPTF	ANSI B1.20.3	NPTF 1-1/4, внутренняя	HNV112-114N F2V	126	4,96	75	2,95	65	2,56
2"	50	F BSPP	ISO 1179-1	BSPP 2, внутренняя	HNV 2 GAS F 2V	142	5,59	105	4,13	89	3,5
2"	50	F NPTF	ANSI B1.20.3	NPTF 2, внутренняя	HNV 2 NPT F 2V	142	5,59	105	4,13	89	3,5

HNV (нержавеющая сталь)



Размеры		Резьба			Ответная часть "папа"								
дюймы	мм	Тип	Стандарт	Типоразмер	Артикул	L (L1 + Резьба)		D1		D3		ШЕСТИГР. 1	
						мм	дюймы	мм	дюймы	мм	дюймы	мм	дюймы
1/4"	6,3	F BSPP	ISO 1179-1	BSPP 1/4, внутренняя	HNV 14 GAS M 2V	35	1,38	21	0,83	14,1	0,56	19	0,75
1/4"	6,3	F NPTF	ANSI B1.20.3	NPTF 1/4, внутренняя	HNV 14 NPT M 2V	35	1,38	21	0,83	14,1	0,56	19	0,75
3/8"	10	F BSPP	ISO 1179-1	BSPP 3/8, внутренняя	HNV 38 GAS M 2V	39	1,54	24,5	0,96	19	0,75	22	0,87
3/8"	10	F NPTF	ANSI B1.20.3	NPTF 3/8, внутренняя	HNV 38 NPT M 2V	39	1,54	24,5	0,96	19	0,75	22	0,87
1/2"	12,5	F BSPP	ISO 1179-1	BSPP 1/2, внутренняя	HNV 12 GAS M 2V	44	1,73	30	1,18	23,5	0,93	27	1,06
1/2"	12,5	F NPTF	ANSI B1.20.3	NPTF 1/2, внутренняя	HNV 12 NPT M 2V	44	1,73	30	1,18	23,5	0,93	27	1,06
3/4"	20	F BSPP	ISO 1179-1	BSPP 3/4, внутренняя	HNV 34 GAS M 2V	55	2,17	38	1,5	31,5	1,24	34	1,34
3/4"	20	F NPTF	ANSI B1.20.3	NPTF 3/4, внутренняя	HNV 34 NPT M 2V	55	2,17	38	1,5	31,5	1,24	34	1,34
1"	25	F BSPP	ISO 1179-1	BSPP 1, внутренняя	HNV 1 GAS M 2V	66	2,6	45	1,77	37,8	1,49	41	1,61
1"	25	F NPTF	ANSI B1.20.3	NPTF 1, внутренняя	HNV 1 NPT M 2V	66	2,6	45	1,8	37,8	1,49	41	1,61
1-1/2"	37,5	F BSPP	ISO 1179-1	BSPP 1-1/4, внутренняя	HNV112-114G M2V	126	4,96	70	2,76	44,5	1,75	65	2,56
1-1/2"	37,5	F NPTF	ANSI B1.20.3	NPTF 1-1/2, внутренняя	HNV112 NPT M 2V	125	4,92	71	2,8	44,5	1,8	65	2,56
1-1/2"	37,5	F NPTF	ANSI B1.20.3	NPTF 1-1/4, внутренняя	HNV112-114N M2V	126	4,96	70	2,76	44,5	1,75	65	2,56
2"	50	F BSPP	ISO 1179-1	BSPP 2, внутренняя	HNV 2 GAS M 2V	142	5,59	97	3,82	63,2	2,49	89	3,5
2"	50	F NPTF	ANSI B1.20.3	NPTF 2, внутренняя	HNV 2 NPT M 2V	142	5,59	97	3,82	63,2	2,49	89	3,5





Принадлежности

Пылезащитные колпачки из ПВХ



Колпачки для ответной части "МАМА"



Колпачки для ответной части "ПАПА"

Размеры			Описание		Размеры			Описание	
дюймы	мм	типо-размер	Артикул	Цвет	дюймы	мм	типо-размер	Артикул	Цвет
1/4"	6,3	04	TMH 14	красный	1/4"	6,3	04	TFH 14	красный
1/4"	6,3	04	TMH 14 N	черный	1/4"	6,3	04	TFH 14 N	черный
3/8"	10	06	TMH 38	красный	3/8"	10	06	TFH 38	красный
3/8"	10	06	TMH 38 A	оранжевый	3/8"	10	06	TFH 38 A	оранжевый
3/8"	10	06	TMH 38 B	синий	3/8"	10	06	TFH 38 B	синий
3/8"	10	06	TMH 38 G	желтый	3/8"	10	06	TFH 38 G	желтый
1/2"	12,5	08	TMH 12	красный	3/8"	10	06	TFH 38 N	черный
3/4"	20	12	TMH 34	красный	1/2"	12,5	08	TFH 12	красный
3/4"	20	12	TMH 34 N	черный	3/4"	20	12	TFH 34	красный
1"	25	16	TMH 1	красный	3/4"	20	12	TFH 34 N	черный
					1"	25	16	TFH 1	красный

Пылезащитные колпачки из алюминия



Колпачки для ответной части "МАМА"



Колпачки для ответной части "ПАПА"

Размеры			Описание		Размеры			Описание	
дюймы	мм	типо-размер	Артикул	Цвет	дюймы	мм	типо-размер	Артикул	Цвет
1/4"	6,3	04	TMH 14 S		1/4"	6,3	04	TFH 14 S	
1-1/2"	37,5	24	TMH112 S		1-1/2"	37,5	24	TFH112 S	
2"	50	32	TMH 2 S		2"	50	32	TFH 2 S	

Комплекты уплотнений

Для ответной части "МАМА"



Размеры			Описание	
дюймы	мм	типо-размер	Материал	Артикул
1/4"	6,3	04	FKM; PTFE	SK HNV 14 V
3/8"	10	06	FKM; PTFE	SK HNV 38 V
1/2"	12,5	08	NBR; PTFE	SK HNV 12 V
3/4"	20	12	FKM; PTFE	SK HNV 34 V
1"	25	16	FKM; PTFE	SK HNV 1 V
1-1/2"	37,5	24	FKM	SK HNV 112 V
2"	50	32	FKM	SK HNV 2 V

Комплекты включают 5 или 10 уплотнений.